

Nullstellen & TSE Aktivieren

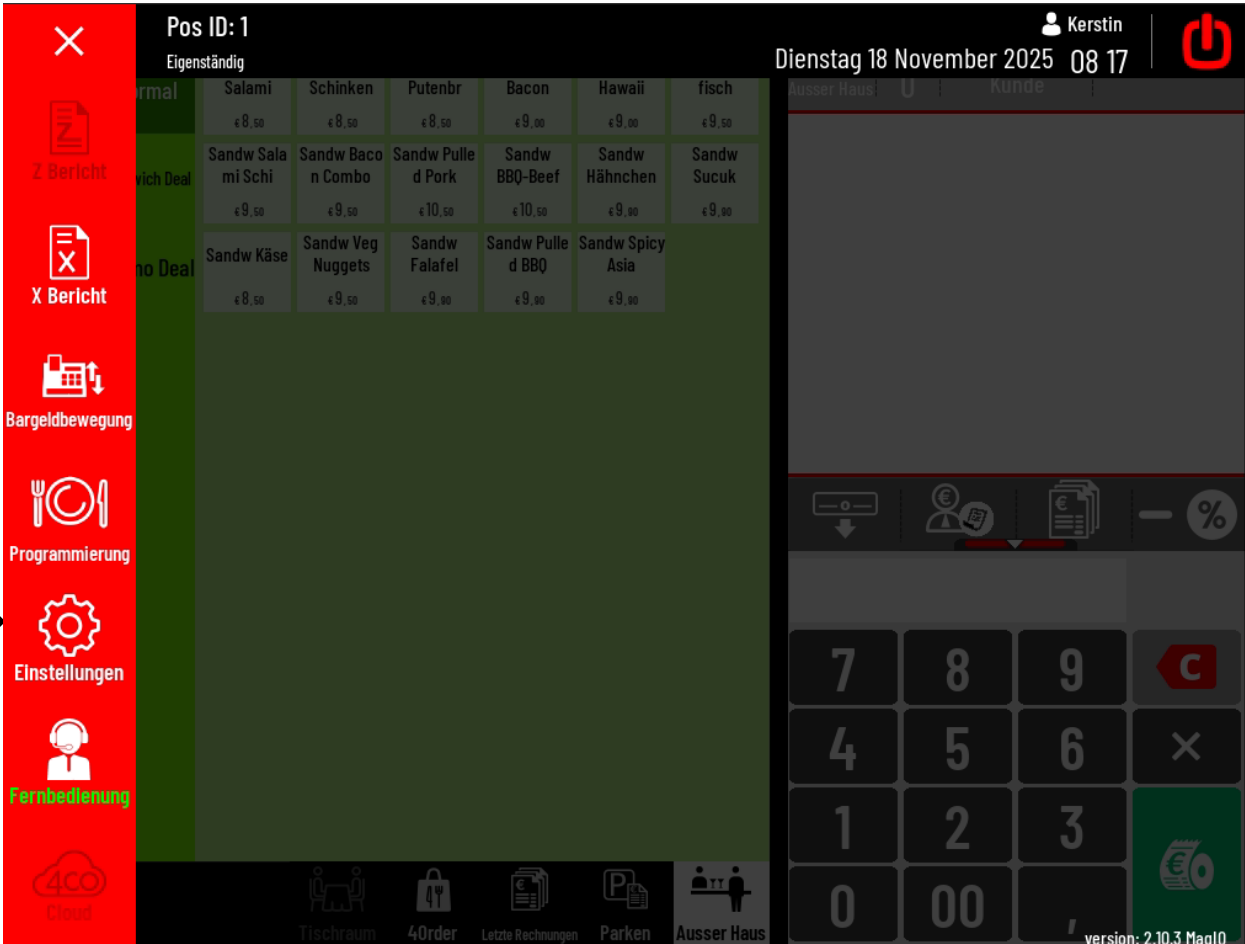
1. Burgermenü öffnen.



Category	Item	Price
Burger	Hamburger HM S	€ 5,80
	Hamburger HM D	€ 7,80
	Chiliburger HM S	€ 6,00
Bio	Chiliburger HM D	€ 8,00
	Cheeseburger HM S	€ 6,20
	Cheeseburger HM D	€ 8,20
Vegan	Kreuzburger HM S	€ 6,30
	Kreuzburger HM D	€ 8,30
	BBQ Burger HM S	€ 6,80
Vegetarisch	BBQ Burger HM D	€ 8,80
	Hawaiiburger HM S	€ 6,80
	Hawaiiburger HM D	€ 8,80
Chicken	Oranienburger HM S	€ 6,80
	Oranienburger HM D	€ 8,40
	Tempelhofer HM S	€ 6,80
Menü	Tempelhofer HM D	€ 8,80
	Blue Cheese HM S	€ 7,10
	Blue Cheese HM D	€ 9,10
Menü Lieferando	Weddinger HM S	€ 7,40
	Weddinger HM D	€ 9,40
	Charlottenburg HM S	€ 7,60
Gutschein	Charlottenburg HM D	€ 9,60
	Schöneberger HM S	€ 7,60
	Schöneberger HM D	€ 9,60
Aktion	Friedrichshain HM S	€ 7,60
	Friedrichshain HM D	€ 9,60
	Wilmsdorfer HM S	€ 7,80
FAVORITEN	Wilmsdorfer HM D	€ 9,80
	Burgerboulette HM S	€ 2,00
	Burgerboulette HM D	€ 3,50

Nullstellen & TSE Aktivieren

2. Einstellungen
öffnen.




The screenshot shows the TOBO POS interface. A red sidebar on the left contains several menu items. A black arrow with the number '2' points to the 'Einstellungen' (Settings) icon, which is a gear. The main screen displays a menu with items like 'Salami', 'Schinken', 'Putenbr', 'Bacon', 'Hawaii', 'fisch', and various sandwich options with prices. The top right corner shows the date 'Dienstag 18 November 2025' and time '08 17'. The bottom right corner shows the version 'version: 2.10.3 Mag10'.

Item	Price
Salami	€ 8,50
Schinken	€ 8,50
Putenbr	€ 8,50
Bacon	€ 9,00
Hawaii	€ 9,00
fisch	€ 9,50
Sandw Salami Schi	€ 9,50
Sandw Bacon Combo	€ 9,50
Sandw Pulled Pork	€ 10,50
Sandw BBQ-Beef	€ 10,50
Sandw Hähnchen	€ 9,90
Sandw Sucuk	€ 9,90
Sandw Käse	€ 8,50
Sandw Veg Nuggets	€ 9,50
Sandw Falafel	€ 9,90
Sandw Pulled BBQ	€ 9,90
Sandw Spicy Asia	€ 9,90

Nullstellen & TSE Aktivieren

3. Mit dem Passwort „9626“ anmelden.



Nullstellen & TSE Aktivieren

4. Unter
„Einstellungen“
5. „System“

6. „65 Demo-Modus“
auf „OFF“ Stellen.

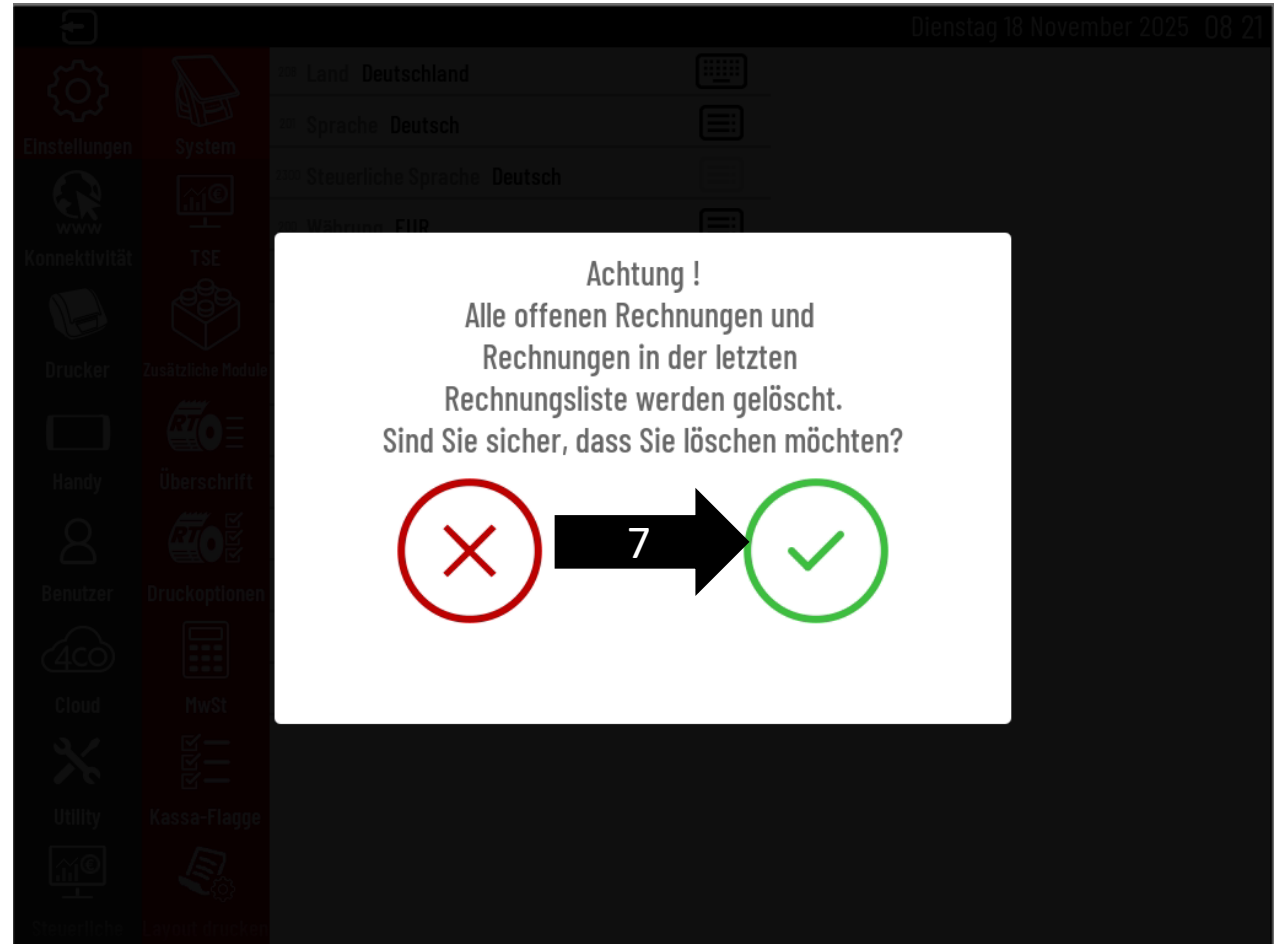
The screenshot shows the settings menu of a POS system. A black arrow labeled '4' points to the 'Einstellungen' (Settings) icon. A green arrow labeled '5' points to the 'System' icon. A black arrow labeled '6' points to the 'Demo-Modus' (Demo Mode) toggle switch, which is currently turned ON. The right side of the screen shows a list of system settings.

Code	Setting Name	Value	Control
208	Land	Deutschland	Keyboard icon
201	Sprache	Deutsch	Text icon
2300	Steuerliche Sprache	Deutsch	Text icon
200	Währung	EUR	Text icon
202	Datum und Uhrzeit		
211	Pos ID	1	Text icon
212	Firmenname	Frischezeiten	Text icon
213	Client-Server Netzwerk		>
2400	Kunden-TSE-Daten		>
2531	Kunden-Display	CD9	>
65	Demo-Modus		ON <input checked="" type="checkbox"/>
95	Synchronisierung von Datum und Uhrzeit über die Cloud		ON <input checked="" type="checkbox"/>
99	Lizenzvereinbarung für Labware-Software		ON <input checked="" type="checkbox"/>

Nullstellen & TSE Aktivieren

7. Mit dem grünen haken bestätigen.

-> Die Kasse ist nun aus dem Demo-Modus und Nullgestellt!



TSE Aktivieren

8. Unter „Einstellungen“.

8.1 Unter „TSE“.

8.2 Unter „2100 TSE Aktivieren“.

8.3 „2120 TSE einschalten“.

The screenshot shows the settings menu of the TOBO POS system. The top right corner displays the date and time: "Dienstag 18 November 2025 08 23". The menu is organized into two columns. The left column contains various system settings, and the right column contains TSE-related options. Arrows labeled 8, 8.1, 8.2, and 8.3 point to the following items:

- Arrow 8 points to the "Einstellungen" (Settings) icon at the top of the left column.
- Arrow 8.1 points to the "TSE" icon in the right column.
- Arrow 8.2 points to the "2100 TSE AKTIVIEREN" option in the right column.
- Arrow 8.3 points to the "2120 TSE einschalten" option in the right column.

Code	Option	Additional Info
2100	TSE AKTIVIEREN	>
2101	TSE-Gerätstatus	Erstes Boot
2100	Gerätetyp TSE	D-Trust TSE
2104	Seriennummer	FFFFFFFF5001B856127E74BAABBA4A2
2120	TSE einschalten	
2141	Kasse mit TSE registrieren	
2142	Andere Kasse im Netzwerk mit TSE registrieren	
2131	Status aktualisieren	

Nullstellen & TSE Aktivieren

Links Aktivierung bei einer TSEv2 cryptovision und rechts die Aktivierung für eine TSE Swissbit.

